





Kontrol panelleri

CP600 serisi



	CP620 CP620-WEB	CP630 CP630-WEB	CP635 CP635-WEB	CP650 CP650-WEB	CP660 CP660-WEB	CP675 CP675-WEB	
Ekran							
Tam ekran boyutu çapı	inç	4,3 geniş ekran	5,7	7 geniş ekran	10,4	12,1	15
Çözünürlük	piksel	480 x 272	320 x 240	800 x 480	800 x 600	800 x 600	1024 x 768
Ekran tipi		TFT renkli					
Dokunmatik ekran malzemesi		plastik film ile kaplı cam					
Dokunmatik ekran tipi		analog rezistif					
Renkler		64 k					
Arka ışık tipi		LED			CCFL		
Arka ışık ömrü	h	25°C'de 40.000 typ			25°C'de 50.000 typ		
Parlaklık	cd/m ²	150	200	300			
Gövde							
Koruma sınıfı, ön		IP66					
Koruma sınıfı, arka		IP20					
Ön plan malzemesi		Zamak			Alüminyum		
Arka plan malzemesi		Zamak	Alüminyum				
Sistem kaynakları							
İşlemci tipi	MHz	ARM Cortex A8 - 600			MIPS+FPU - 600		
İşletim sistemi, versiyon		Microsoft Windows CE 6.0					
HMI yazılımı		PB610 Panel Builder 600					
OPC teknolojisi		evet					
CodeSys web görselleştirme		evet					
Kullanıcı bellek tipi, kapasite	MB	Flash Disk 128					
RAM tipi, kapasite	MB	256 DDR					
Arayüzler							
Ethernet portları, adet, tip		2 - 100 Mbit (entegre Ethernet Switch işlevi ile)			1 - 10/100 Mbit		
USB portları, adet, tip		1 - ana bilgisayar arayüzü, versiyon 2.0	2 - ana bilgisayar arayüzü, versiyon 2.0	2 - ana bilgisayar arayüzü, versiyon 2.0	1 - ana bilgisayar arayüzü, versiyon 2.0		
Seri portlar, adet, tip		1 - RS-232, RS-485, RS-422, yazılımla yapılandırılabilir			2 - RS-232, RS-485, RS-422, yazılımla yapılandırılabilir		
İlave portlar, adet, tip		1 - Opsiyonel modüller için genişleme yuvası	2 - Opsiyonel modüller için genişleme yuvası	2 - Opsiyonel modüller için genişleme yuvası	1 - aux portu		
Kart yuvası sayısı, tipi		1 - SD kart yuvası					
Opsiyonel takılabilir modüller, tipi		opsiyonel fieldbus ve denetleyici modülleri; genişleme yuvasına bağlı			opsiyonel fieldbus ve denetleyici modülleri; aux portuna bağlı		
Güç kaynağı voltajı nominal + tol.	V DC	24 (18 ila 30)					
Akım tüketimi	A	0,4	0,7	0,7	1,0	1,1	1,2
Batarya tipi		Şarj edilebilir lityum batarya, kullanıcı tarafından değiştirilemez					
Ağırlık	kg	yaklaşık 1,0	yaklaşık 1,3	yaklaşık 1,3	yaklaşık 2,1	yaklaşık 2,8	yaklaşık 3,4
Ön yüz (U x Y)	mm	149 x 109	187 x 147	187 x 147	287 x 232	337 x 267	392 x 307
Bölme (U x Y)	mm	136 x 96	176 x 136	176 x 136	276 x 221	326 x 256	381 x 296
Çevresel koşullar							
Çalışma sıcaklık aralığı	°C	0 ila 50					
Çalışma nem aralığı	%	5 ila 85 nispi nem, yoğunlaşmaz					
Depolama sıcaklık aralığı	°C	-20 ila 70					
Depolama nem aralığı	%	5 ila 85 nispi nem, yoğunlaşmaz					

Gamın tümü için:

- Vektör grafikleri
- Obje dinamikleri (tipleri)
- True type yazı tipleri
- Çoklu sürücü iletişimi: 2
- Unicode özelliği
- Çince için karakter ayarlaması
- Çoklu dil özelliği
- Runtime dil değiştirme
- Reçeteler (kapasite): Sadece kullanılan flash bellek ile sınırlıdır
- Alarmlar
- Veri alma + kapasite: Sadece kullanılan flash bellek ile sınırlıdır
- Eğilim sunumu + kapasite: Sadece kullanılan flash bellek ile sınırlıdır
- Geçmiş olaylar listesi
- Kullanıcılar/şifreler
- Donanım gerçek zaman saati, batarya yedeklemesi
- Ekran koruyucu
- CoDeSys'den  entegrasyon
- Onaylar: RoHS,  (cUL),  (DIN),  (C-Tick)